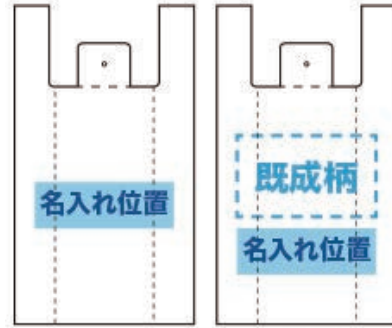


名入れ指示書(名入れレジ袋専用)

製造番号:

1 印刷したい文字をご記入ください。(最大5行まで)
右図の「名入れ位置」に印刷されます。

1行目	
2行目	
3行目	
4行目	
5行目	



既成柄有りの場合

※5行までが無料です。
※名入れ印刷範囲内(右下)にプラマークが入ります。

2 フォント(書体)を選択してください。

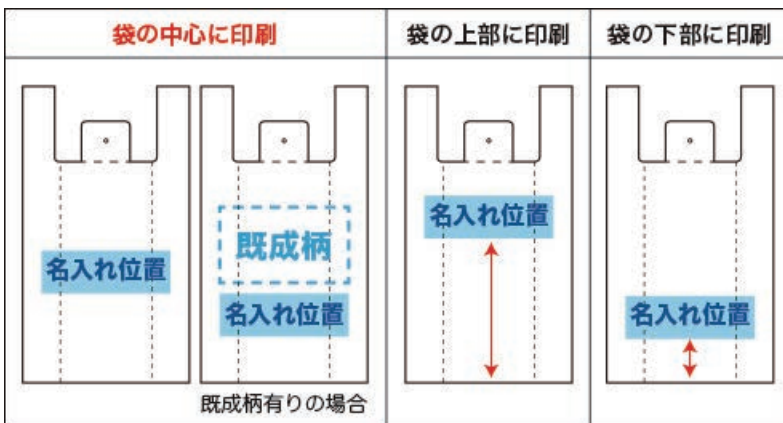
書体の太さは、印刷可能範囲内に入る内容、文字数によって異なります。
(WEB校正時にご確認いただけます)

下記のフォント(書体)は、無料でご指定いただけます。

<p>1 明朝体</p> <p>いんさつつうはんのスリエール 印刷通販の刷りエール S U R I Y E L L s u r i y e l l 0 1 2 3 - 4 5 6 - 7 8 9</p>	<p>2 正楷書</p> <p>いんさつつうはんのスリエール 印刷通販の刷りエール S U R I Y E L L s u r i y e l l 0 1 2 3 - 4 5 6 - 7 8 9</p>
<p>3 角ゴシック</p> <p>いんさつつうはんのスリエール 印刷通販の刷りエール S U R I Y E L L s u r i y e l l 0 1 2 3 - 4 5 6 - 7 8 9</p>	<p>4 江戸文字</p> <p>いんさつつうはんのスリエール 印刷通販の刷りエール S U R I Y E L L s u r i y e l l 0 1 2 3 - 4 5 6 - 7 8 9</p>
<p>5 丸ゴシック</p> <p>いんさつつうはんのスリエール 印刷通販の刷りエール S U R I Y E L L s u r i y e l l 0 1 2 3 - 4 5 6 - 7 8 9</p>	<p>6 POP体</p> <p>いんさつつうはんのスリエール 印刷通販の刷りエール S U R I Y E L L s u r i y e l l 0 1 2 3 - 4 5 6 - 7 8 9</p>

3 基本の印刷位置は「袋の中心」です。

※印刷位置は、約5mmの印刷ズレが発生します。



袋の中心以外に印刷をご希望の場合のみ、
下記にご入力ください。

袋下から mmの位置に印刷

※上下左右、約20mmずつは印刷ができません。

FAXで送信する場合はこちらへ▶050-3737-2161

兼版の入稿方法 (WEB入稿の場合)

(例)

版サイズ「名入れ小」を1つだけで
25号と40号に印刷したい…。



1 まずは、「**名入れ指示書**」を作成します。

- ・「**製造番号**」
- ・**①印刷したい文字**
- ・**②フォント(書体)**

上記3点は、必ずご記入ください。

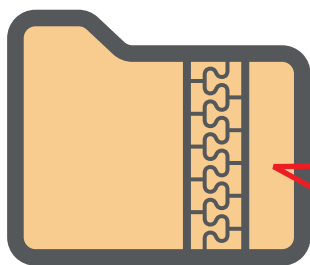
ご用意いただくデータは
1つだけです。

2 出来上がった「名入れ指示書」のPDFデータは**ZIP形式に圧縮して、ファイル名を「製造番号」**にしてください。(25号と40号のどちらの製造番号でもかまいません)

(例) 圧縮ファイル名「20001111.zip」

※「製造番号」はマイページのご注文履歴一覧や、ご注文後の確認メールでご確認いただけます。

3 ご注文頂いたレジ袋サイズ「**25号**」と「**40号**」の
両方に、圧縮したZIPファイルを入稿します。
(データのご入稿は、ご注文後になります。)



最後に「データをアップロード」をクリックすれば、入稿完了です。

FAXで送信する場合は、**①**の後、下記まで送信ください。

FAX:050-3737-2161